

Im Bus



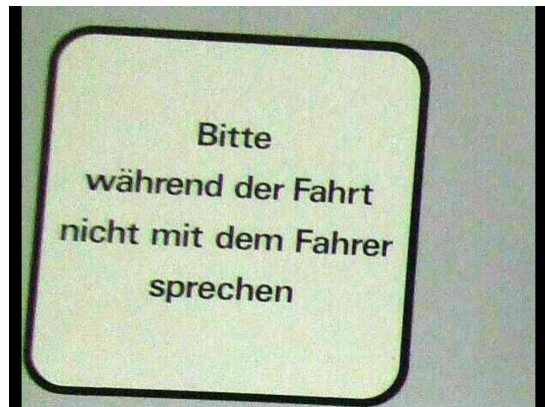
Handy benutzen verboten



Rauchen verboten



Essen und Trinken verboten



während der Fahrt nicht mit dem Fahrer sprechen

Im Bus



wie viel Personen dürfen im Bus sitzen und stehen



Füße nicht auf die Sitze legen




Bitte nach hinten durchgehen



Sitz für schwerbehinderte Menschen freihalten


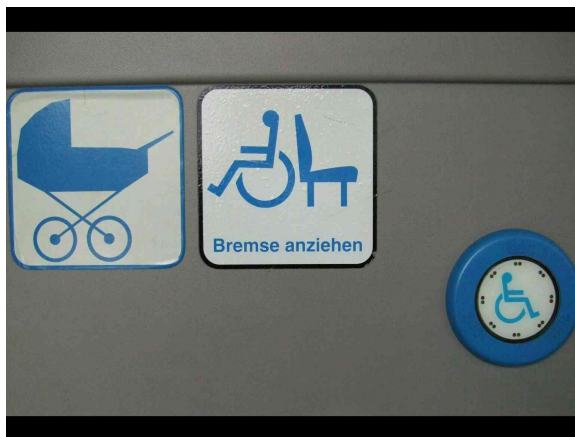
Im Bus



Platz für Kinderwagen



Bremse am Rollstuhl
anziehen



Halteknopf für Rollstuhlfahrer

Im Bus




Bitte gut festhalten



Ausstieg freihalten



Ausgang



Feuerlöscher

Im Bus



Führerstand



Führerstand
Fahrkartenautomat

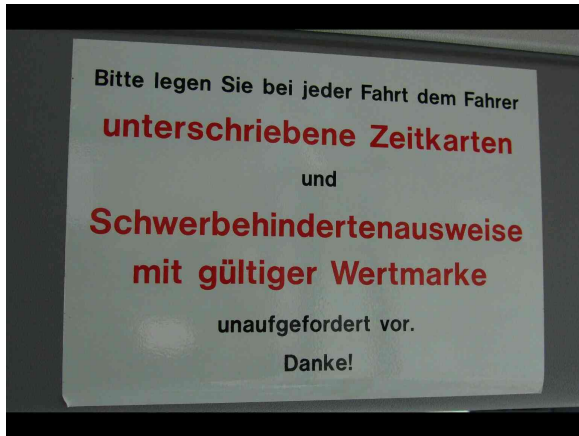


Bitte Fahrtziel angeben
und Fahrkarte entnehmen



Bitte Fahrtziel angeben

Im Bus



Fahrausweis vorzeigen



Schwarzfahrer zahlen Strafe



Schwarzfahrer zahlen Strafe

Im Bus



Wagen Nr.	35
Gelassenheits- Bürofahrkarte	35
Linie I	68
Linie II	68

Rückspiegel für den Fahrer



Spiegel zur Einsicht
der hinteren Tür



Feuerlöscher




Nothammer

Im Bus




Notausstieg
Bei Gefahr Scheibe einschlagen



Decken - Notausstieg
Im Notfall weiße Fläche eindrücken, Verkleidung abreißen
und am roten Hebel nach innen ziehen

Im Bus

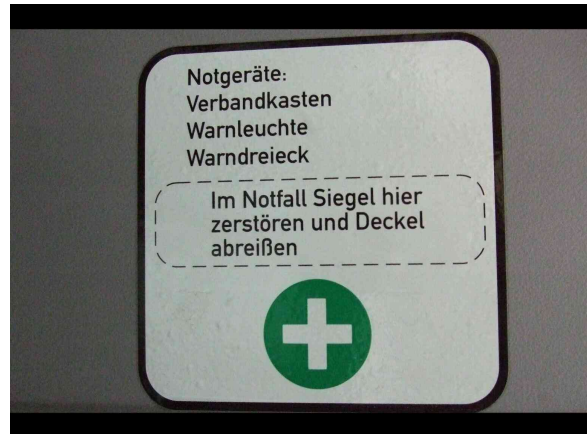


Tür Notöffnung

Drehgriff nur im Notfall umstellen und Tür von Hand öffnen



Ausgang im Notfall




1. Hilfe Kasten


Im Bus



Haltestellenanzeige



Haltestellenanzeige



gut festhalten



gut festhalten

Im Bus



Linien- und Fahrtrichtungsanzeige

Im Bus








An der Haltestelle




Beim Einsteigen

Im Bus





Einstieg für Rollstuhlfahrer - stehen entgegen der Fahrtrichtung

Im Bus



Der tote Winkel im Außenspiegel

Im Bus



Die Notbremsung

Im Bus



Überstreifen der Bordsteinkante